


۲-۱۲-۳ حوزه اداري و مالي

جدول ۲-۱۲-۳: تعداد اعضاي هيأت علمي دانشكده مهندسي به تفكيك گروه آموزشي و مرتبه علمي

مرتبه علمي / گروه آموزشي	مربي		استاديار		دانشيار		استاد		جمع
	نفر	درصد	نفر	درصد	نفر	درصد	نفر	درصد	
مهندسي برق	۰	۰.۰۰	۱۵	۸.۹۳	۱۱	۶.۵۵	۱۲	۷.۱۴	۳۸
مهندسي شيمي	۰	۰.۰۰	۱۵	۸.۹۳	۴	۲.۳۸	۵	۲.۹۸	۲۴
مهندسي صنايع	۰	۰.۰۰	۵	۲.۹۸	۴	۲.۳۸	۰	۰.۰۰	۹
مهندسي عمران	۱	۰.۶۰	۱۰	۵.۹۵	۵	۲.۹۸	۷	۴.۱۷	۲۳
مهندسي كامپيوتر	۱	۰.۶۰	۱۵	۸.۹۳	۴	۲.۳۸	۴	۲.۳۸	۲۴
مهندسي متالورژي و مواد	۰	۰.۰۰	۶	۳.۵۷	۵	۲.۹۸	۵	۲.۹۸	۱۶
مهندسي مكانيك	۰	۰.۰۰	۶	۳.۵۷	۱۰	۵.۹۵	۱۸	۱۰.۷۱	۳۴
جمع	۲	۱.۱۹	۷۲	۴۲.۸۶	۴۳	۲۵.۶۰	۵۱	۳۰.۳۶	۱۶۸

جدول ۲-۱۲-۳: تعداد اعضاي هيأت علمي دانشكده مهندسي به تفكيك گروه آموزشي و سابقه خدمت

مرتبه علمي / گروه آموزشي	زير ۶ سال	۶ تا ۱۰ سال	۱۱ تا ۱۵ سال	۱۶ تا ۲۰ سال	۲۱ تا ۲۵ سال	بالاي ۲۵ سال	جمع
	مهندسي برق	۱۱	۶	۵	۱	۷	
مهندسي شيمي	۸	۸	۱	۵	۱	۱	۲۴
مهندسي صنايع	۵	۴	۰	۰	۰	۰	۹
مهندسي عمران	۷	۲	۲	۱	۲	۹	۲۳
مهندسي كامپيوتر	۱۲	۱	۳	۲	۳	۳	۲۴
مهندسي متالورژي و مواد	۶	۱	۱	۲	۲	۴	۱۶
مهندسي مكانيك	۳	۱	۳	۷	۸	۱۲	۳۴
جمع	۵۲	۲۳	۱۵	۱۸	۲۳	۳۷	۱۶۸





جدول ۳-۱۲-۲: تعداد کارکنان دانشکده مهندسی به تفکیک مدرک تحصیلی و جنسیت

جمع	مرد		زن		جنسیت / مدرک تحصیلی
	درصد	تعداد	درصد	تعداد	
۱۹	۲۲.۵۸	۱۴	۸.۰۶	۵	زیر دیپلم
۵	۸.۰۶	۵	۰.۰۰	۰	دیپلم
۵	۴.۸۴	۳	۳.۲۳	۲	فوق دیپلم
۲۰	۲۷.۴۲	۱۷	۴.۸۴	۳	لیسانس
۱۳	۱۷.۷۴	۱۱	۳.۲۳	۲	فوق لیسانس
۶۲	۸۰.۶۵	۵۰	۱۹.۳۵	۱۲	جمع

جدول ۳-۱۲-۴: تعداد کارکنان دانشکده مهندسی به تفکیک مدرک تحصیلی و وضعیت استخدامی

جمع	قراردادی	روزمزد بیمه‌ای	رسمی قطعی	رسمی آزمایشی	پیمانی	وضعیت استخدامی / مدرک تحصیلی
۱۹	۹	۳	۶	۱	۰	دیپلم
۵	۴	۰	۱	۰	۰	فوق دیپلم
۲۰	۸	۰	۱۲	۰	۰	لیسانس
۱۳	۴	۰	۸	۱	۰	فوق لیسانس
۶۲	۲۵	۵	۲۸	۴	۰	جمع





شاخص‌های حوزه اداری و مالی دانشکده مهندسی

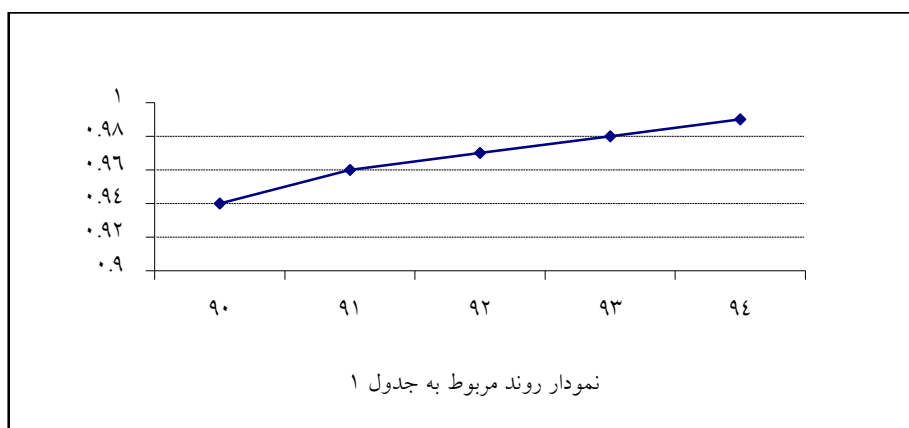
فرمول اندازه‌گیری		ردیف
$0.99 = \frac{166}{168} =$	تعداد اعضای هیات علمی با رتبه استادیار به بالا تعداد اعضای هیات علمی	۱
$0.01 = \frac{2}{168} =$	تعداد اعضای هیات علمی با رتبه مربی تعداد اعضای هیات علمی	۲
$0.37 = \frac{62}{168} =$	تعداد کل کارکنان تعداد اعضای هیات علمی	۳
$80.79 = \frac{5009}{62} =$	تعداد دانشجویان جاری تعداد کل کارکنان	۴
$0.52 = \frac{32}{62} =$	تعداد کارکنان رسمی تعداد کل کارکنان	۵
$0.00 = \frac{0}{62} =$	تعداد کارکنان پیمانی تعداد کل کارکنان	۶
$0.40 = \frac{25}{62} =$	تعداد کارکنان قراردادی تعداد کل کارکنان	۷
$0.08 = \frac{5}{62} =$	تعداد کارکنان روزمزد بیمه‌ای تعداد کل کارکنان	۸
$0.39 = \frac{24}{62} =$	تعداد کارکنان با تحصیلات دیپلم و زیر دیپلم تعداد کل کارکنان	۹
$0.61 = \frac{38}{62} =$	تعداد کارکنان با تحصیلات فوق دیپلم به بالا تعداد کل کارکنان	۱۰
$8.71 = \frac{43628}{5009} =$	سطح زیربنای دانشکده تعداد دانشجویان جاری	۱۱



روند شاخص‌های برگزیده دانشکده مهندسی

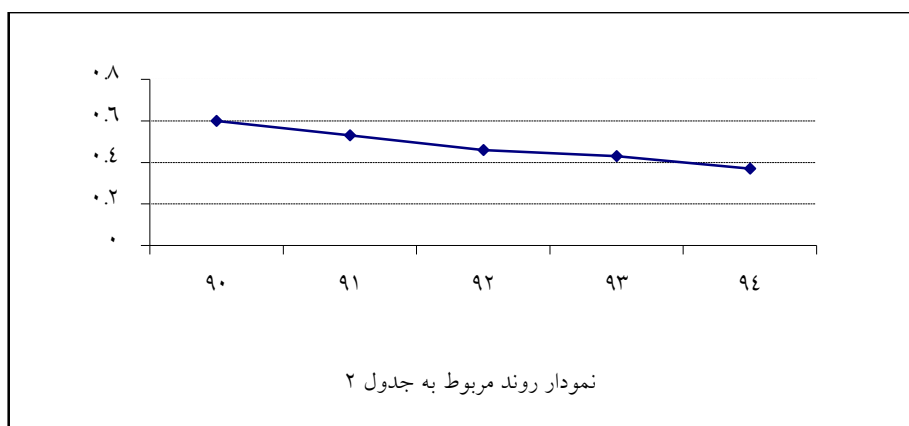
جدول ۱:


۹۴	۹۳	۹۲	۹۱	۹۰	سال	شاخص
$\frac{166}{168} = 0.99$	$\frac{154}{157} = 0.98$	$\frac{145}{149} = 0.97$	$\frac{132}{138} = 0.96$	$\frac{120}{127} = 0.94$		$\frac{\text{تعداد اعضای هیات علمی با رتبه استادیار به بالا}}{\text{تعداد اعضای هیات علمی}}$



جدول ۲:

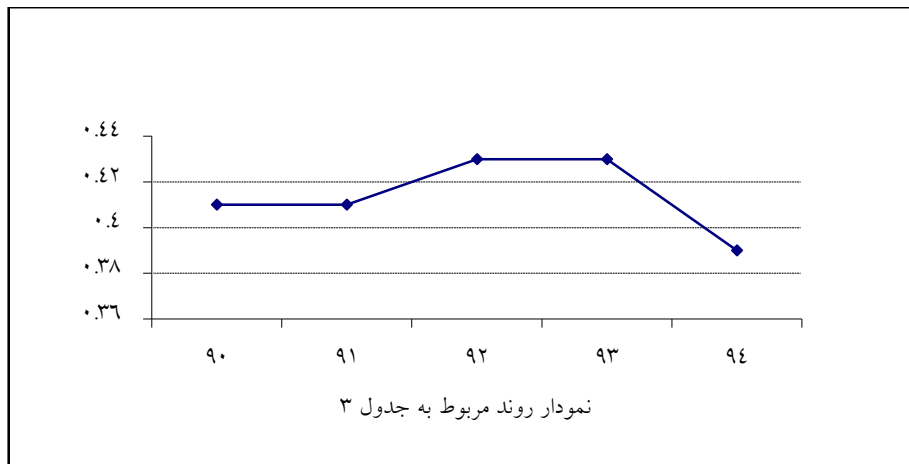
۹۴	۹۳	۹۲	۹۱	۹۰	سال	شاخص
$\frac{62}{168} = 0.37$	$\frac{69}{157} = 0.43$	$\frac{69}{149} = 0.46$	$\frac{73}{138} = 0.53$	$\frac{76}{127} = 0.60$		$\frac{\text{تعداد کل کارکنان}}{\text{تعداد اعضای هیات علمی}}$





جدول ۳:

سال					شاخص
۹۴	۹۳	۹۲	۹۱	۹۰	
$\frac{24}{62} = 0.39$	$\frac{30}{69} = 0.43$	$\frac{30}{69} = 0.43$	$\frac{30}{73} = 0.41$	$\frac{31}{76} = 0.41$	تعداد کارکنان با تحصیلات دی‌پلم و زیر دیپلم تعداد کل کارکنان



جدول ۴:

سال					شاخص
۹۴	۹۳	۹۲	۹۱	۹۰	
$\frac{38}{62} = 0.61$	$\frac{39}{69} = 0.56$	$\frac{39}{69} = 0.56$	$\frac{43}{73} = 0.59$	$\frac{45}{76} = 0.59$	تعداد کارکنان با تحصیلات فوق دیپلم به بالا تعداد کل کارکنان

